



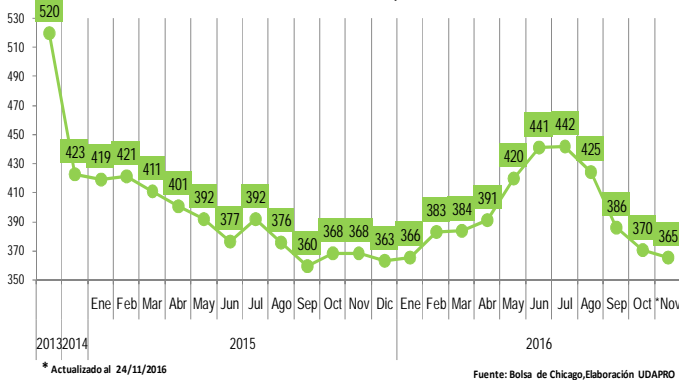
# BOLETÍN SEMANAL - CIFRAS

Bolivia, 25 de Noviembre de 2016 Nº 164

**UDAPRO**  
Unidad de Análisis Productivo

## PRECIOS INTERNACIONALES DE PRODUCTOS AGROINDUSTRIALES

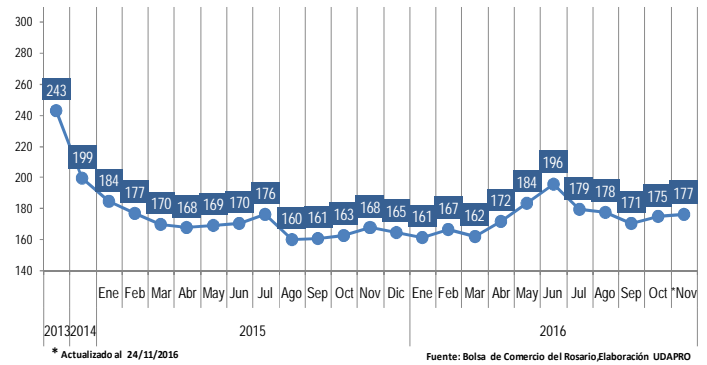
Arroz White elaborado 5% grano partido  
En dólares americanos por tonelada



<http://siip.produccion.gob.bo/precios/2016110401.xlsx>

El precio del arroz, esta semana se presentó con una tendencia negativa del 1,4%. La falta en la demanda de molinera de arroz es la principal razón que presiona a los precios y la falta de demanda de exportación ha sido un problema durante todo el ciclo. Por otro lado, se espera que la producción de arroz en cáscara de Camboya en 2016 aumente en comparación con la de 2015.

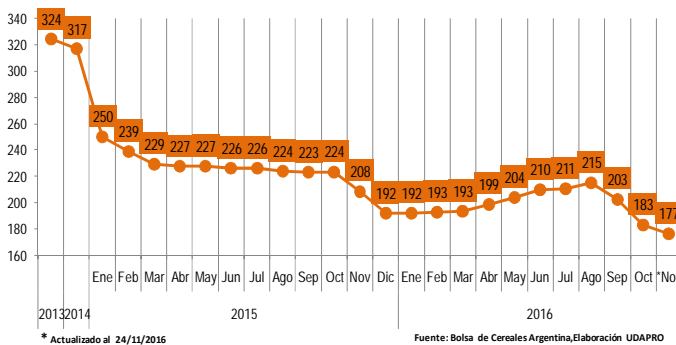
Maíz Amarillo, FOB Rosario/Buenos Aires  
En dólares americanos por tonelada



<http://siip.produccion.gob.bo/precios/2016110402.xlsx>

En el mercado de Rosario, cerró con una tendencia positiva del 1,1%. La Producción Mundial de Maíz del año pasado fue de 959,88 millones de toneladas. Los 1030,53 millones de toneladas estimados este año podrían significar una disminución de 70,64 millones de toneladas o un 7,36% en la producción de maíz alrededor del mundo.

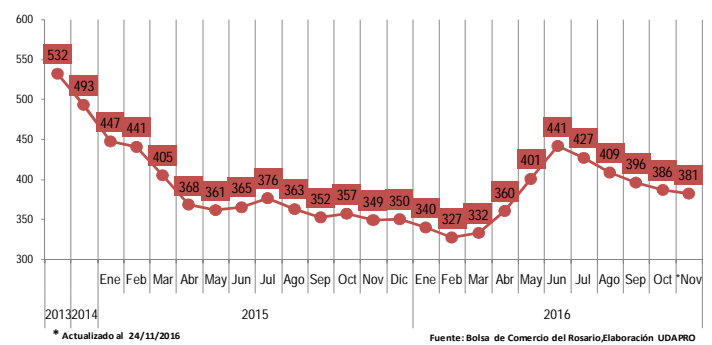
Trigo: FOB Puertos Argentinos  
En dólares americanos por tonelada



<http://siip.produccion.gob.bo/precios/2016110403.xlsx>

El precio del trigo presentó una tendencia negativa del 3,7%. Para este mes el Departamento de Agricultura de Estados Unidos (USDA) estima que la Producción Mundial de Trigo 2016/2017 será de 744,72 millones de toneladas, cerca de 0,28 millones de toneladas más de lo estimado el mes pasado.

Soya, FOB Rosario/Buenos Aires  
En dólares americanos por tonelada



<http://siip.produccion.gob.bo/precios/2016110404.xlsx>

En el mercado de Rosario el precio de la soya cerró con una tendencia negativa del 1,3%. Los precios del grano de soya de Sudamérica son competitivos con los precios de EEUU., lo que sería negativo para los futuros de grano de soya. La cosecha en EE.UU. ha finalizado y se han reportado rendimientos y una producción récord en las principales regiones productoras. Los trabajos de siembra avanzan sin ningún contratiempo en la zona sur de Brasil.



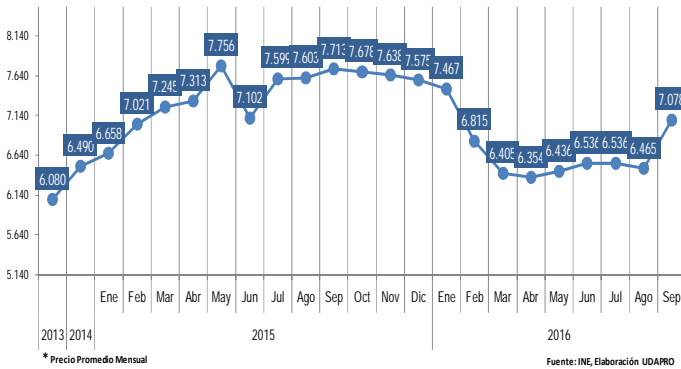
# BOLETÍN SEMANAL - CIFRAS

**UDAPRO**  
Unidad de Análisis Productivo

Bolivia, 25 de Noviembre de 2016 N° 164

## PRECIOS INTERNACIONALES DE PRODUCTOS AGROINDUSTRIALES

Evolución de Precios de Nueces del Brasil  
En dólares americanos por tonelada





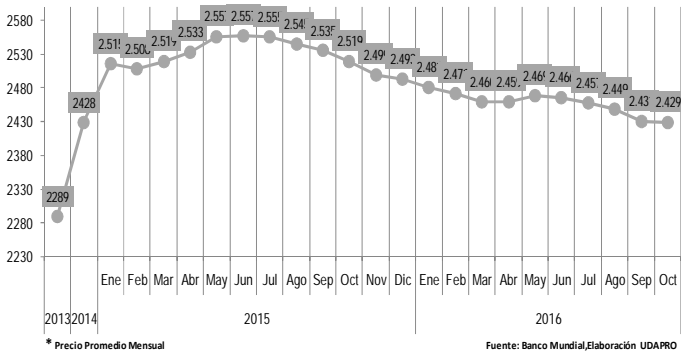
# BOLETÍN SEMANAL - CIFRAS

Bolivia, 25 de Noviembre de 2016 N° 164

**UDAPRO**  
Unidad de Análisis Productivo

## PRECIOS INTERNACIONALES DE PRODUCTOS AGROINDUSTRIALES

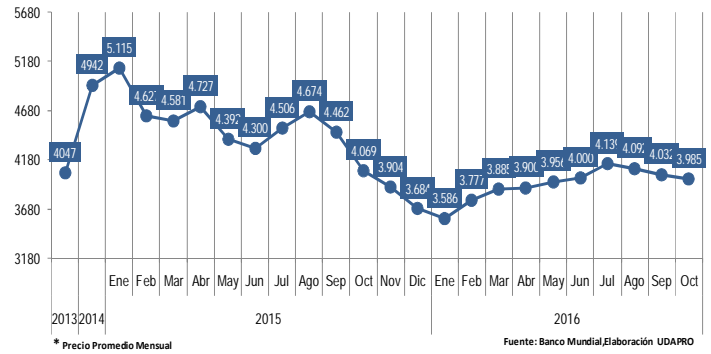
Carne de Ave (Pollo), precio spot  
En dólares americanos por tonelada



\* Precio Promedio Mensual  
<http://siip.produccion.gob.bo/precios/2016110409.xlsx>

El precio de la carne de pollo, presentó una tendencia negativa del 0,1%. Según el informe del USDA, indica que como consecuencia de una mayor demanda por el producto brasileño, la producción de pollo de engorde de este país se espera que crezca un 3% en 2017, hasta los 14 millones de toneladas métricas.

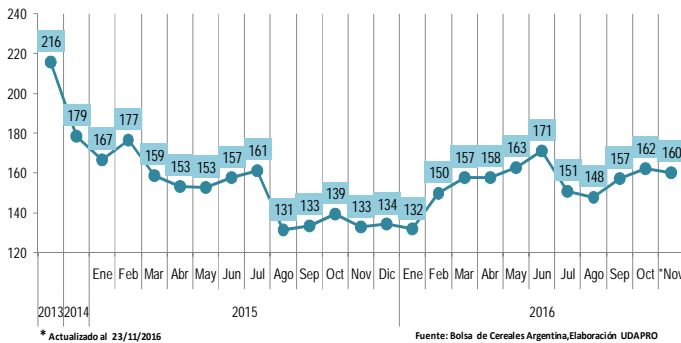
Carne Bovina: Precios CIF Importación de EE.UU.  
En dólares americanos por tonelada



\* Precio Promedio Mensual  
<http://siip.produccion.gob.bo/precios/2016110410.xlsx>

El precio de la carne de res, cerró con una tendencia negativa del 1,2%. El USDA reportó 16,000 toneladas de ventas netas de exportación de EE.UU. de cortes de carne al mayoreo para el ciclo 2016, arriba en 40% del promedio de cuatro semanas. Mientras que, las exportaciones fueron 13,600 toneladas, abajo en 9% del promedio del mes pasado.

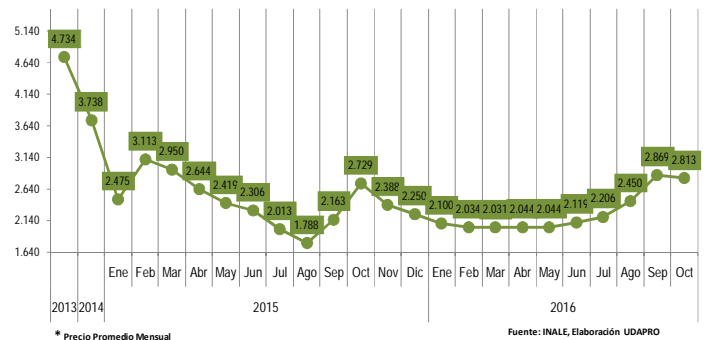
Sorgo: FOB Rosario/Buenos Aires  
En dólares americanos por tonelada



\* Actualizado al 23/11/2016  
<http://siip.produccion.gob.bo/precios/2016110411.xlsx>

El precio del sorgo, esta semana se presentó con una tendencia negativa del 1,3%. La Producción Mundial de Sorgo del año pasado fue de 60,16 millones de toneladas. Los 64,19 millones de toneladas estimados este año podrían significar un incremento de 4,03 millones de toneladas o un 6,7% en la producción de sorgo alrededor del mundo.

Leche en Polvo Entera (Oseania)  
En dólares americanos por tonelada



\* Precio Promedio Mensual  
<http://siip.produccion.gob.bo/precios/2016110412.xlsx>

El precio de la leche en polvo presentó una tendencia negativa del 2,0%. El descenso de la producción lechera en la UE con respecto al mes pasado y la disminución de la producción en Oceanía han reforzado las expectativas en torno a la probabilidad de una creciente escasez de suministros para la exportación en el futuro y han alimentado un alza de los precios en los últimos meses.



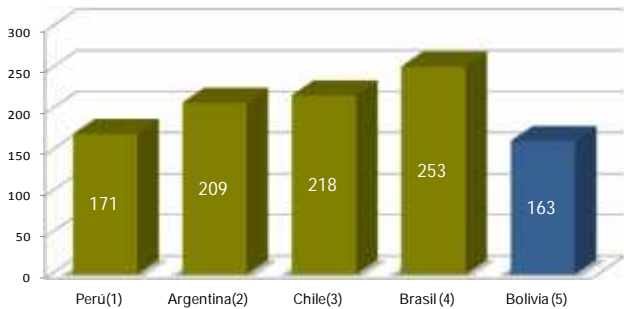
# BOLETÍN SEMANAL - CIFRAS

**UDAPRO**  
Unidad de Análisis Productivo

Bolivia, 25 de Noviembre de 2016 N° 164

## COMPARACIÓN DE PRECIOS INTERNACIONALES ACTUALIZADO AL 24 DE NOVIEMBRE DE 2016

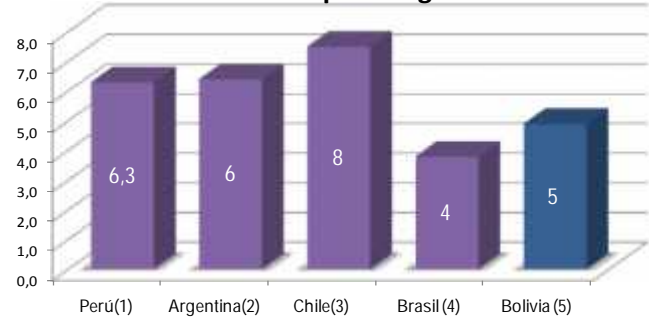
**Precios Comparativos de Harina de Trigo**  
En bolivianos por quintal de 50 kg.



\* Para realizar la comparación, en Bolivia se tomó como referencia el precio de harina importada.

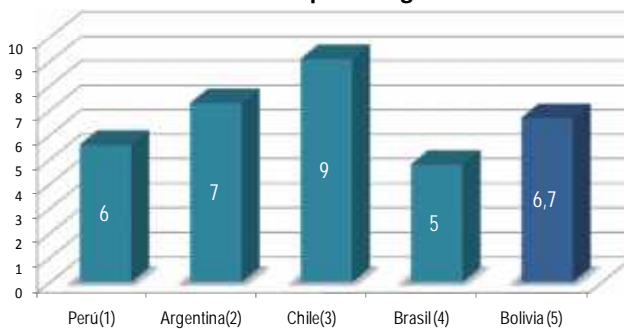
<http://siip.produccion.qob.bo/precios/2016110413.xlsx>

**Precios Comparativos de Azúcar Blanca**  
En bolivianos por kilogramo



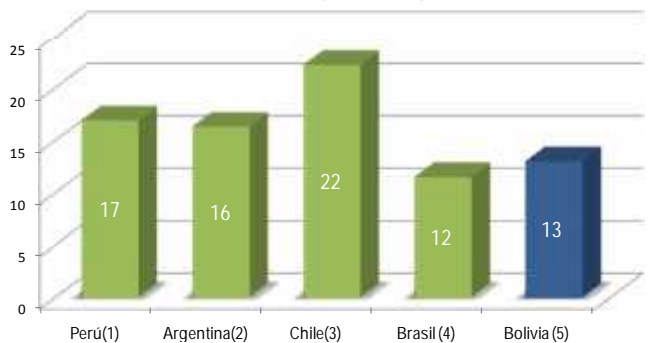
<http://siip.produccion.qob.bo/precios/2016110414.xlsx>

**Precios Comparativos de Arroz Grano Largo de 1º**  
En bolivianos por kilogramo



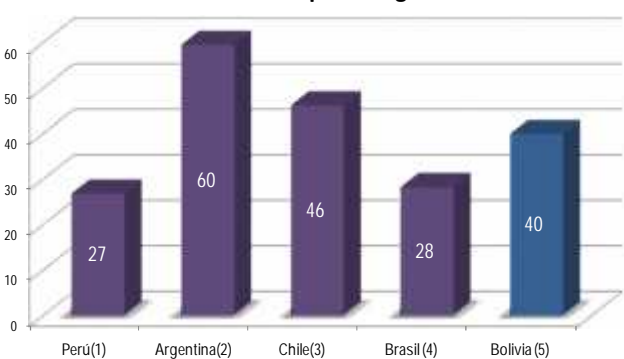
<http://siip.produccion.qob.bo/precios/2016110415.xlsx>

**Precios Comparativos de Carne pollo eviscerado**  
En bolivianos por kilogramo



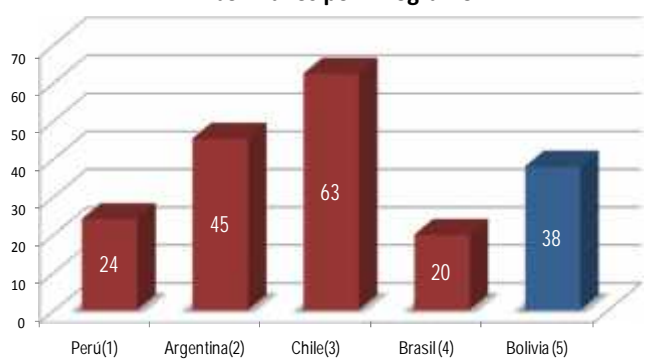
<http://siip.produccion.qob.bo/precios/2016110416.xlsx>

**Precios Comparativos de Carne de Res s/hueso**  
En bolivianos por kilogramo



<http://siip.produccion.qob.bo/precios/2016110417.xlsx>

**Precios Comparativos de Carne de Res Molida Especial**  
En bolivianos por kilogramo



<http://siip.produccion.qob.bo/precios/2016110418.xlsx>

FUENTES: Elaboración UDAPRO  
(1) SISAP: <http://sisemas.mingob.gov.pe/sisap/porta2/ciudades/>  
(2) <https://www.jumbo.com.ar/LoginPreHome.aspx>  
(3) <http://www.jumbo.dif.O/CategoryDisplay?cab=4007>  
(4) <http://www.grupochama.com.br/>  
(5) MDRY1-QAP



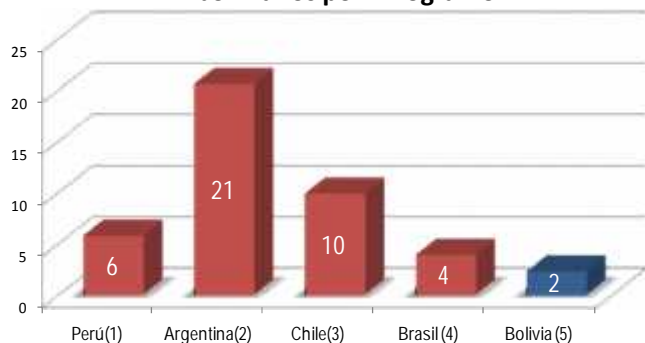
# BOLETÍN SEMANAL - CIFRAS

**UDAPRO**  
Unidad de Análisis Productivo

Bolivia, 25 de Noviembre de 2016 N° 164

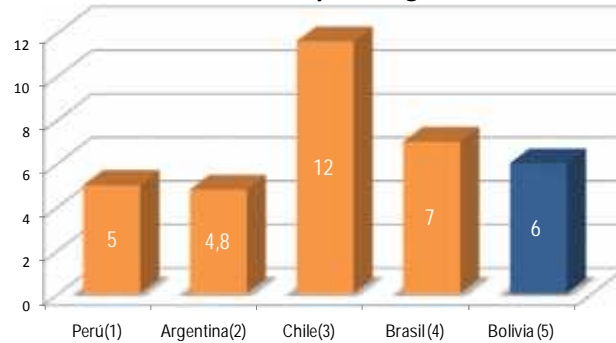
## COMPARACIÓN DE PRECIOS INTERNACIONALES ACTUALIZADO AL 24 DE NOVIEMBRE DE 2016

**Precios Comparativos del Tomate**  
En bolivianos por kilogramo



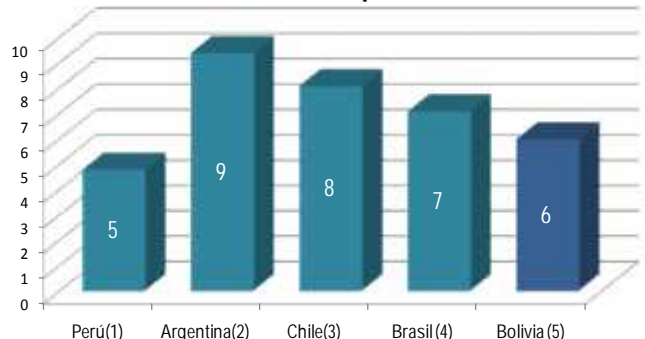
<http://siip.produccion.gob.bo/precios/2016110419.xlsx>

**Precios Comparativos de Papa**  
En bolivianos por kilogramo



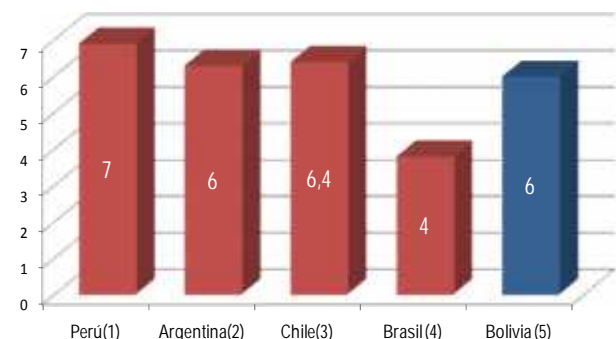
<http://siip.produccion.gob.bo/precios/2016110420.xlsx>

**Precios Comparativos de la Leche Pasteurizada**  
En bolivianos por litro



<http://siip.produccion.gob.bo/precios/2016110421.xlsx>

**Precios Comparativos de la Leche en Polvo**  
En bolivianos por litro



<http://siip.produccion.gob.bo/precios/2016110422.xlsx>

En los precios del quintal de la harina de trigo importado, Bolivia presenta el precio más bajo de la región con Bs. 163 por quintal (Perú Bs. 171). El arroz se presenta como el tercer precio más bajo, con Bs. 6,7 el kilo (Brasil Bs. 5, Perú Bs. 6). El kilo de azúcar blanca granulada se lo puede adquirir en Bs. 5 lo que representa el segundo precio más bajo de la región (Brasil Bs. 4).

El kilo del pollo se muestra como el segundo precio más bajo con Bs. 13 (Brasil Bs. 12). La carne de res sin hueso se presenta como el tercer precio más bajo de la región con Bs. 40 el kilo (Perú Bs. 27 y Brasil Bs. 28).

El litro de leche pasteurizada en el país se presenta con el segundo precio mas bajo de la región con Bs. 6 y el litro de la leche en polvo se presenta como el segundo precio más bajo, con Bs. 6 el litro.

**Nota metodológica:** Los precios comparativos de los diferentes productos están representados en moneda boliviana con el tipo de cambio actual de cada país. El precio que se presenta para cada país, es el precio promedio que paga cada ciudadano por el producto en su respectivo país.

FUENTES: Elaboración UDAPRO  
(1) SISAP: <http://sisemas.mina.gob.pe/sisap/portal/2/ciudades/>  
(2) <https://www.jumbo.com.ar/loginPreHome.aspx>  
(3) <http://www.jumbo.cl/FO/CategoryDisplay?cab=4007>  
(4) <http://www.grupochama.com.br/>  
(5) MDRyT-OAP